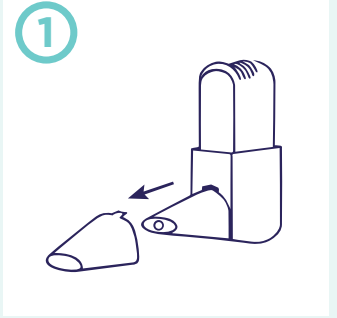


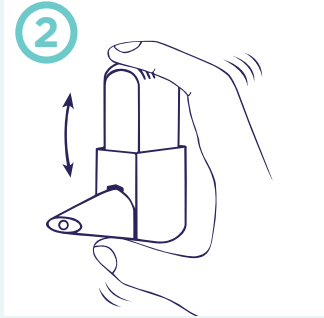
استنشاق

طقة

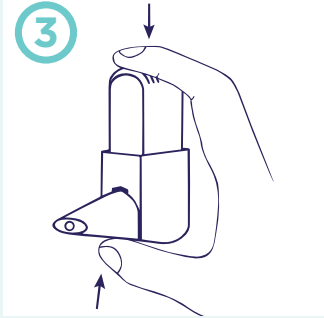
رُج



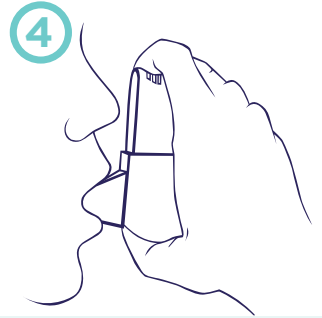
- أزل غطاء الأمان من على قطعة الفم



- رُج Easyhaler® بقوة من 3 إلى 5 مرات



- امسك المستنشق عمودياً
- اضغط بقوة بحيث يكون إبهامك عند قاعدة المستنشق وسبابتك على أعلاه إلى أن تسمع طقة
- ثم اتركه يطق مرة أخرى إلى وضعه الأصلي



- أخرج نفس طبيعياً للخارج (لكن ليس في Easyhaler®)
- أغلق شفتيك بقوة حول Easyhaler®
- تنفس بعمق وانتظام من خلال Easyhaler®
- أزل المستنشق واحتفظ بنفسك لمدة 5 ثواني
- ثم استنشاق بعيداً عن الجهاز
- أعد وضع غطاء الأمان على قطعة الفم

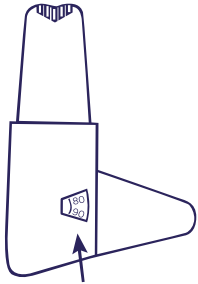
إذا كان قد وصف لك أكثر من جرعة واحدة في

الاستخدام، كرر الخطوات 2-4.

لتقليل خطر الإصابة بالفطريات، اغسل فمك بالماء وتغرغر لكن لا تبلع.

العداد

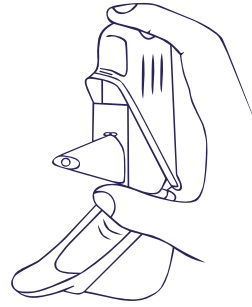
يحتوي Easyhaler® على عداد يوضح عدد الجرعات المفردة المتبقية في المستنشق



- يتحرك العداد بعد كل 5 استخدامات
- عندما تصير الأرقام حمراء، يُبين هذا تبقي 20 جرعة مفردة فقط
- عندما يصل العداد إلى 0، ينبغي استبدال

إذا كنت تستعمل صندوق حماية

يجب عدم إخراج Easyhaler® من صندوق الحماية لغرض الاستنشاق.



- افتح صندوق الحماية
- اخلع الغطاء الواقي من قطعة الفم
- استنشاق مثلما هو مشروح في النقاط 2 إلى 4
- ركب الغطاء الواقي على قطعة الفم
- أغلق صندوق الحماية

تقصي الأعطال وإصلاحها

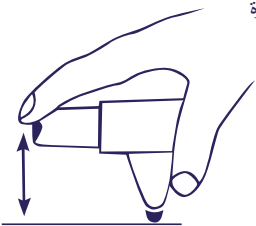
تقنية Easyhaler® تمنع الجرعات المضاعفة!

إذا...

- حملت بالخطأ Easyhaler®
- ضغطت على Easyhaler® أكثر من مرة
- نفخت في المستنشق

إن...

- اربط قطعة فم Easyhaler® على منضدة أو على يدك



لمزيد من المعلومات، تفضل بزيارة الموقع:
www.easyhaler.de



ORION Pharma GmbH

Notkestraße 9 · 22607 Hamburg

Fon 040-8996 89-0

info-hamburg@orionpharma.com

www.orionpharma.de



Manufactured in Finland

ORION PHARMA